



## НОВОМОСКОВСЬКА МІСЬКА РАДА ВИКОНАВЧИЙ КОМІТЕТ

### Р І Ш Е Н Н Я

Про встановлення тарифів на теплову енергію,  
її виробництво, транспортування та постачання,  
послуги з постачання теплової енергії  
для бюджетних організацій та інших споживачів  
(крім населення)  
шляхом коригування

З метою встановлення тарифів на теплову енергію, що надається комунальним підприємством «Новомосковськтеплоенерго», враховуючи заяву комунального підприємства «Новомосковськтеплоенерго» (вх. від 04.01.2021 р. № 6/0/1-21) щодо встановлення тарифів на теплову енергію, її виробництво, транспортування та постачання, послуги з постачання теплової енергії для бюджетних організацій та інших споживачів, відповідно до Законів України: «Про житлово – комунальні послуги», «Про теплопостачання», постанови Кабінету Міністрів України «Про забезпечення єдиного підходу до формування тарифів на житлово-комунальні послуги» від 01.06.2011 року №869 із змінами, постанови Національної комісії, що здійснює державне регулювання у сферах енергетики та комунальних послуг від 22.03.2017 року «Про затвердження ліцензійних умов впровадження господарської діяльності у сфері теплопостачання», керуючись підпунктом 2 п. «а» ст.28, п.6 ст.59 Закону України «Про місцеве самоврядування в Україні», виконавчий комітет Новомосковської міської ради

ВИРІШИВ:

1.Встановити з 21 січня 2021 року комунальному підприємству «Новомосковськтеплоенерго»:

1.1. Тарифи на теплову енергію, її виробництво, транспортування та постачання, послуги з постачання теплової енергії для бюджетних організацій та інших споживачів (крім населення) згідно додатку 1.

1.2.Структуру тарифів на теплову енергію, її виробництво,




транспортування та постачання, послуги з постачання теплової енергії для бюджетних організацій та інших споживачів згідно додатків 2-5.

3. Координацію роботи та контроль по виконанню даного рішення покласти на першого заступника міського голови Здренника Т.М.



Міський голова



С.О.РЕЗНИК

*Земляничка*  
*районної ради*  
*Т.Т. Земляничка*


**ЗГІДНО З  
ОРИГІНАЛОМ**

Додаток 1  
до рішення виконавчого комітету  
Новомосковської міської ради  
від 19.01.2021р. № 72/0/6-21

### ТАРИФИ

на теплову енергію, її виробництво, транспортування та постачання, послуги з  
постачання теплової енергії, що надаються комунальним підприємством  
«Новомосковськтеплоенерго»

Категорія споживачів	Вид послуги	Од. вим.	Тариф ,без ПДВ
Бюджетні установи	Виробництво теплової енергії	грн за 1 Гкал	1360,04
	Транспортування теплової енергії	грн за 1 Гкал	358,78
	Постачання теплової енергії	грн за 1 Гкал	21,14
Інші споживачі	Тариф на теплову енергію, послуги з постачання теплової енергії	грн за 1 Гкал	1739,96
	Виробництво теплової енергії	грн за 1 Гкал	1360,04
	Транспортування теплової енергії	грн за 1 Гкал	358,78
	Постачання теплової енергії	грн за 1 Гкал	21,14
	Тариф на теплову енергію, послуги з постачання теплової енергії	грн за 1 Гкал	1739,96



Директор КП «Новомосковськтеплоенерго»  
Керуючий справами

В.А.Федорченко

Я.М.Клименов

*Засм. начальник  
господарського управління  
А.Т. Бугаєв*

**ЗГІДНО З  
ОРИГІНАЛОМ**



ЗГІДНО З  
ОРИГІНАЛОМ

ЗГІДНО З  
ОРИГІНАЛОМ

Додаток 2  
до рішення виконавчого комітету  
Новомосковської міської ради  
від 19.01.2016р N 72/10/6-21

Структура тарифів на теплову енергію, її виробництво, транспортування та постачання, послуги з постачання теплової енергії  
Комунального підприємства "Новомосковськтеплоенерго"



Без ПДВ

№ з/п	Найменування показників	Для потреб населення		Для потреб бюджетних організацій		Для потреб інших споживачів	
		тис. грн на рік	грн/Гкал	тис. грн на рік	грн/Гкал	тис. грн на рік	грн/Гкал
1	2	3	4	5	6	7	8
1	Виробнича собівартість, у т. ч.:	103296,45	1479,48	24575,04	1479,48	3851,02	1479,48
1.1	прямі матеріальні витрати, у т. ч.:	82778,41	1175,04	19693,62	1175,04	3086,09	1175,04
1.1.1	паливо:	75290,58	1061,53	17912,21	1061,53	2806,93	1061,53
1.1.1.1	природний газ	62371,35	879,38	14 838,63	879,38	2325,28	879,38
1.1.1.2	транспортування природного газу	1268,87	17,89	301,87	17,89	47,31	17,89
1.1.1.3	розподіл природного газу	11650,36	164,26	2 771,71	164,26	434,34	164,26
1.1.2	витрати на електроенергію	6574,04	99,50	1564,01	99,50	245,09	99,50
1.1.3	собівартість теплової енергії власних ТЕЦ, ТЕС, КГУ	0,00	0,00	0,00	0,00	0,00	0,00
1.1.4	витрати на покупку теплової енергії	0,00	0,00	0,00	0,00	0,00	0,00
1.1.5	транспортування теплової енергії тепловими мережами інших підприємств	0,00	0,00	0,00	0,00	0,00	0,00
1.1.6	вода для технологічних потреб та водовідведення	277,05	4,32	65,92	4,32	10,33	4,32
1.1.7	матеріали, запасні частини та інші матеріальні ресурси	623,01	9,46	148,21	9,46	23,22	9,46
1.2	прямі витрати на оплату праці з відрахуваннями на соціальні заходи	11573,59	176,04	2753,46	176,04	431,47	176,04
1.3	інші прямі витрати, у т. ч.:	1074,94	15,69	255,74	15,69	40,08	15,69
1.3.1	амортизаційні відрахування	707,76	10,39	168,39	10,39	26,39	10,39
1.3.2	інші прямі витрати	367,18	5,30	87,35	5,30	13,69	5,30
1.3.3	витрати на покриття втрат теплової енергії в мережі	12789,99	209,78	3042,84	209,78	476,83	209,78
1.4	загальновиробничі витрати, у т. ч.:	7869,51	112,71	1872,22	112,72	293,38	112,72
1.4.1	витрати на оплату праці з відрахуваннями на соціальні заходи	6954,19	99,60	1654,46	99,60	259,27	99,60
1.4.2	інші витрати	915,32	13,11	217,76	13,11	34,11	13,11
2	Адміністративні витрати, у т. ч.:	3540,35	50,71	842,27	50,71	131,98	50,71
2.1	витрати на оплату праці з відрахуваннями на соціальні заходи	2903,36	41,58	690,72	41,58	108,23	41,58
2.2	інші витрати	636,99	9,12	151,55	9,12	23,75	9,12
3	Інші операційні витрати	0,00	0,00	0,00	0,00	0,00	0,00
4	Фінансові витрати	0,00	0,00	0,00	0,00	0,00	0,00
5	Повна собівартість	106836,80	1530,18	25417,31	1530,18	3983,00	1530,18
6	Сума витрат на покриття втрат теплової енергії в мережі	12789,99	209,78	3042,84	209,78	476,83	209,78
6	Повна собівартість з урахуванням витрат на покриття втрат	119626,79	1739,96	28460,15	1739,96	4459,83	1739,96
8	Плановий прибуток, у т. ч.:	0,00		0,00		0,00	
8.1	обігові кошти 2% від планової собівартості		0,00		0,00		0,00
8.2	резервний фонд (капітал) та дивіденди	0,00		0,00		0,00	
8.3	на розвиток виробництва (виробничі інвестиції)	0,00		0,00		0,00	
8.4	інше використання прибутку (прибуток у тарифах ТЕЦ, ТЕС, КГУ)	0,00		0,00		0,00	
9	Всього витрат	119626,79		28460,15			
10	Тарифи на теплову енергію, грн/Гкал		1739,96		1739,96		1739,96
11	Обсяг реалізації теплової енергії власним споживачам, тис. Гкал	60,969		14,505		2,273	
12	Рівень рентабельності, %	0,00		0,00		0,00	

Директор КП "Новомосковськтеплоенерго"  
Керуючий справами

В.А.Федорченко

Я.М.Клименов



*І.Т. Сидоренко*  
*І.Т. Сидоренко*

**ЗГІДНО З  
ОРИГІНАЛОМ**

Структура тарифів на виробництво теплової енергії  
Комунального підприємства "Новомосковськтеплоенерго"

Без ПДВ

№ з/п	Найменування показників	Для потреб населення		Для потреб бюджетних організацій		Для потреб інших	
		тис. грн на рік	грн/Гкал	тис. грн на рік	грн/Гкал	тис. грн на рік	грн/Гкал
1	2	3	4	5	6	7	7
1	Виробнича собівартість, у т. ч.:	93266,95	1314,98	22188,94	1314,98	3477,11	1314,98
1.1	прямі матеріальні витрати, у т. ч.:	79331,19	1118,49	18873,50	1118,49	2957,57	1118,49
1.1.1	витрати на паливо	75290,58	1061,53	17912,21	1061,53	2806,93	1061,53
1.1.1.1	витрати на природний газ	62371,35	879,38	14838,63	879,38	2325,28	879,38
1.1.1.2	витрати на транспортування природного газу	1268,87	17,89	301,87	17,89	47,31	17,89
1.1.1.3	витрати на розподіл природного газу	11650,36	164,26	2771,71	164,26	434,34	164,26
1.1.2	витрати на електроенергію	3614,14	50,96	859,83	50,96	134,74	50,96
1.1.3	собівартість теплової енергії власних ТЕЦ, ТЕС, КГУ	0,00	0,00	0,00	0,00	0,00	0,00
1.1.4	витрати на покладу теплову енергію	0,00	0,00	0,00	0,00	0,00	0,00
1.1.5	пода для технологічних потреб та водопідведення	95,69	1,35	22,77	1,35	3,57	1,35
1.1.6	матеріали, запасні частини та інші матеріальні ресурси	330,78	4,66	78,69	4,66	12,33	4,66
1.2	прямі витрати на оплату праці з відрахуваннями на соціальні заходи	6988,88	84,44	1424,80	84,44	223,27	84,44
1.3	інші прямі витрати, у т. ч.:	841,46	11,86	200,20	11,86	31,37	11,86
1.3.1	амортизаційні відрахування	527,29	7,43	125,45	7,43	19,66	7,43
1.3.2	інші прямі витрати	314,17	4,43	74,75	4,43	11,71	4,43
1.4	загальновиробничі витрати, у т. ч.:	7105,42	100,18	1690,44	100,18	264,90	100,18
1.4.1	витрати на оплату праці з відрахуваннями на соціальні заходи	6278,97	88,53	1493,82	88,53	234,09	88,53
1.4.2	інші витрати	826,45	11,65	196,62	11,65	30,81	11,65
2	Адміністративні витрати, у т. ч.:	3196,60	45,07	760,49	45,07	119,17	45,07
2.1	витрати на оплату праці з відрахуваннями на соціальні заходи	2621,45	36,96	623,66	36,96	97,73	36,96
2.2	інші витрати	575,15	8,11	136,83	8,11	21,44	8,11
3	Інші операційні витрати	0,00	0,00	0,00	0,00	0,00	0,00
4	Фінансові витрати	0,00	0,00	0,00	0,00	0,00	0,00
5	Повна собівартість	96463,55	1360,04	22949,43	1360,04	3596,28	1360,04
6	Плановий прибуток, у т. ч.:	0,00	0,00	0,00	0,00	0,00	0,00
6.1	Обігові кошти, 2% від планової собівартості	0,00	0,00	0,00	0,00	0,00	0,00
6.2	резервний фонд (капітал) та дивіденди	0,00	0,00	0,00	0,00	0,00	0,00
6.3	на розвиток виробництва (виробничі інвестиції)	0,00	0,00	0,00	0,00	0,00	0,00
6.4	інше використання прибутку (прибуток у тарифах ТЕЦ, ТЕС, КГУ)	0,00	0,00	0,00	0,00	0,00	0,00
7	Всього витрат	96463,55	1360,04	22949,43	1360,04	3596,28	1360,04
8	Тарифи на виробництво теплової енергії, грн/Гкал		1360,04		1360,04		1360,04
9	Відпуск теплової енергії з колектора, тис Гкал	70,927		16,87		2,644	
10	Рівень рентабельності	0,00		0,00		0,00	

Директор КП "Новомосковськтеплоенерго"

Керуючий справами

В.А. Федорченко

Я.М. Клименко



*Згідно з рішенням  
засідання  
засідання  
засідання*

*Александр А.Т. Сидоренко*

**ЗГІДНО З  
ОРИГІНАЛОМ**

Б ОНДИТЕ  
МОДАНТНО

Структура тарифів на транспортування теплової енергії  
Комунального підприємства "Новомосковськтеплоенерго"

Без ПДВ

№ з/п	Найменування показників	Для потреб населення		Для потреб бюджетних організацій		Для потреб інших споживачів	
		тис. грн на рік	грн/Гкал	тис. грн на рік	грн/Гкал	тис. грн на рік	грн/Гкал
1	2	3	4	5	6	7	7
1	Виробнича собівартість, у т. ч.:	8783,36	144,06	2089,63	144,06	327,45	144,06
1.1	прямі матеріальні витрати, у т. ч.:	3433,50	56,32	816,85	56,32	128,00	56,32
1.1.1	витрати на електроенергію, у т. ч.:	2959,90	48,55	704,18	48,55	110,35	48,55
1.1.2	транспортування теплової енергії тепловими мережами інших підприємств	0,00	0,00	0,00	0,00	0,00	0,00
1.1.3	вода для технологічних потреб та водовідведення	181,36	2,97	43,15	2,97	6,76	2,97
1.1.4	матеріали, запасні частини та інші матеріальні ресурси	292,23	4,79	69,52	4,79	10,89	4,79
	витрати на покриття втрат теплової енергії в мережі	12789,99	209,78	3042,84	209,78	476,83	209,78
1.2	прямі витрати на оплату праці з відрахуваннями на соціальні заходи	4500,24	73,81	1070,65	73,81	167,77	73,81
1.3	інші прямі витрати, у т. ч.:	180,47	2,96	42,94	2,96	6,73	2,96
1.3.1	амортизаційні відрахування	180,47	2,96	42,94	2,96	6,73	2,96
1.3.2	інші прямі витрати	0,00	0,0	0,00	0,00	0,00	0,00
1.4	загальновиробничі витрати, у т. ч.:	669,15	10,98	159,19	10,98	24,95	10,98
1.4.1	витрати на оплату праці з відрахуваннями на соціальні заходи	591,32	9,70	140,68	9,70	22,05	9,70
1.4.2	інші витрати	77,83	1,28	18,51	1,28	2,90	1,28
2	Адміністративні витрати, у т. ч.:	301,04	4,94	71,62	4,94	11,22	4,94
2.1	витрати на оплату праці з відрахуваннями на соціальні заходи	246,88	4,05	58,73	4,05	9,20	4,05
2.2	інші витрати	54,16	0,89	12,89	0,89	2,02	0,89
3	Повна собівартість	9084,40	149,00	2161,25	149,00	338,67	149,00
4	Витрати на покриття втрат теплової енергії в мережі	12789,99	209,78	3042,84	209,78	476,83	209,78
5	Повна собівартість з урахуванням втрат	21874,39	358,78	5204,09	358,78	815,50	358,78
6	Плановий прибуток, у т. ч.:		0,00		0,00		0,00
6.1	Обігові кошти, 2% від планової собівартості		0,00		0,00		0,00
6.2	резервний фонд (капітал) та дивіденди	0,00	0,00	0,00	0,00	0,00	0,00
6.3	на розвиток виробництва (виробничі інвестиції)	0,00	0,00	0,00	0,00	0,00	0,00
6.4	інше використання прибутку	0,00	0,00	0,00	0,00	0,00	0,00
7	Вартість транспортування теплової енергії за відповідним тарифом	21874,39		5204,09		815,50	
8	Тарифи на транспортування теплової енергії, грн/Гкал		358,78		358,78		358,78
9	Корисний відпуск теплової енергії з мереж ліцензіата, тис.Гкал, у т. ч.:	60,969		14,505		2,273	
9.1	теплової енергії інших власників	0,00		0,00		0,00	
9.2	теплової енергії власним споживачам						
10	Рівень реалізації тарифу	0,00		0,00		0,00	

Директор КП "Новомосковськтеплоенерго"

В.А.Федорченко

Керувальник справ

Я.М.Клименов

Для документації

Зашукана цілісність  
записано в реєстрі  
Бригадір І.Т. Сидоренко

ЗГІДНО З  
ОРИГІНАЛОМ

Структура тарифів на постачання теплової енергії  
Комунального підприємства "Новомосковськтеплогенерго"

Без ПДВ


№ з/п	Найменування показників	Для потреб населення		Для потреб бюджетних організацій		Для потреб інших споживачів	
		тис. грн на рік	грн/Гкал	тис. грн на рік	грн/Гкал	тис. грн на рік	грн/Гкал
1	2	3	4	5	6	11	7
1	Виробнича собівартість, у т. ч.:	1246,14	20,44	296,47	20,44	46,46	20,44
1.1	прямі матеріальні витрати	13,72	0,23	3,27	0,23	0,52	0,23
1.2	прямі витрати на оплату праці з відрахуваннями на соціальні заходи	1084,47	17,79	258,01	17,79	40,43	17,79
1.3	інші прямі витрати, у т. ч.:	53,01	0,87	12,60	0,87	1,98	0,87
1.3.1	амортизаційні відрахування	0,00	0,00	0,00	0,00	0,00	0,00
1.3.2	інші прямі витрати	53,01	0,87	12,60	0,87	1,98	0,87
1.4	загальноновиробничі витрати, у т. ч.:	94,94	1,56	22,59	1,56	3,53	1,56
1.4.1	витрати на оплату праці з відрахуваннями на соціальні заходи	83,90	1,38	19,96	1,38	3,13	1,38
1.4.2	інші витрати	11,04	0,18	2,63	0,18	0,40	0,18
2	Адміністративні витрати, у т. ч.:	42,71	0,70	10,16	0,70	1,59	0,70
2.1	витрати на оплату праці з відрахуваннями на соціальні заходи	35,03	0,57	8,33	0,57	1,30	0,57
2.2	інші витрати	7,68	0,13	1,83	0,13	0,29	0,13
3	Інші операційні витрати	0,00	0,00	0,00	0,00	0,00	0,00
4	Фінансові витрати	0,00	0,00	0,00	0,00	0,00	0,00
5	Повна собівартість	1288,85	21,14	306,63	30,60	48,05	21,14
6	Розрахунковий прибуток, у т. ч.:						0,00
6.1	Обігові кошти 2% від планової собівартості		0,00		0,00		0,00
6.2	резервний фонд (капітал) та дивіденди	0,00		0,00		0,00	0,00
6.3	на розвиток виробництва (виробничі інвестиції)	0,00		0,00		0,00	0,00
6.4	інше використання прибутку	0,00		0,00		0,00	0,00
7	Вартість постачання теплової енергії за встановленим тарифом	1288,85		306,63		48,05	
8	Тарифи на постачання теплової енергії, грн/Гкал		21,14		21,14		21,14
9	Обсяг реалізації теплової енергії власними споживачами, тис. Гкал	60,969		14,505		2,273	
10	Рівень рентабельності, %	0,00		0,00		0,00	

Директор КП "Новомосковськтеплогенерго"

В.А. Федорченко

Керуючий справами

Я.М. Клименів



*[Handwritten signature]*

*Згідно кол. рішення  
Буряк Юрій*

*А.Т. Буряк*

**ЗГІДНО З  
ОРИГІНАЛОМ**